

La estrategia comercial de China en el siglo XXI y sus implicaciones en la relación con Estados Unidos

Roberto Hernández Hernández

Universidad de Guadalajara

Ponencia presentada en el Cuarto Seminario Internacional “América Latina y el Caribe y China: condiciones y retos en el siglo XXI”

28, 29 y 30 de mayo de 2018

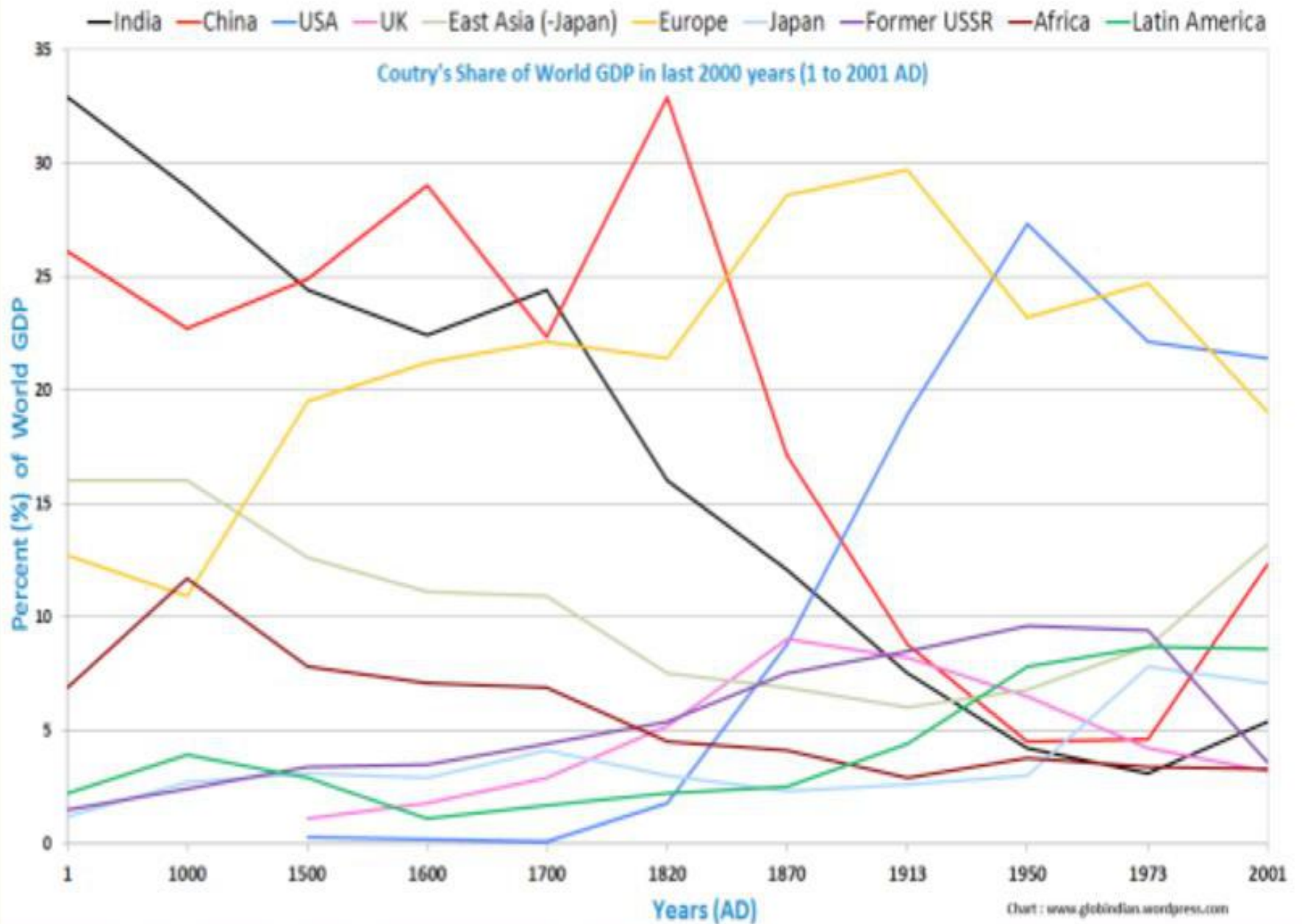
RED ALC-CHINA

Introduction

- China, en la arena internacional, y particularmente el aspecto comercial y productivo, está **recuperando el espacio que históricamente le ha correspondido**.
- Desde hace 35 años el **comercio exterior** se convirtió en una piedra angular de la **estrategia económica de China**. Con el establecimiento de la política de reforma y apertura el país se ha convertido en el mayor exportador de bienes y el segundo importador. La política comercial se ha transformado paulatinamente del proteccionismo a un comercio cada vez más abierto, al grado que China es ahora uno de los países que más defienden la globalización y el libre comercio en especial frente al nuevo proteccionismo de la administración de Trump en Estados Unidos.
- **China busca incrementar su influencia internacional a través de aplicación de mecanismo económicos, más que militares**. La ciencia y la cultura también son fundamental de su política de *soft power* al igual que la de otros países
- China ha convertido a la **Iniciativa de la Franja y la Ruta** (*Belt and Road Initiative*) en la columna vertebral de la cooperación internacional (CI), la cual incluye al comercio exterior como elemento esencial para proseguir en su estrategia de desarrollo interno.

El resurgimiento de China

- La idea del resurgimiento de China surge del hecho de que este país **en la década de los treinta del siglo XIX llegó a ser la mayor economía del mundo, con un con aproximadamente el 33 por ciento del producto mundial bruto**, gracias a la producción manufactureras.
- Durante muchos siglos; prácticamente desde el inicio de nuestra era y hasta 1830, China ocupó un lugar sobresaliente en la economía mundial



Sources: Angul Maddison, *The World Economy: A Millennial Perspective*, OECD DEVELOPMENT CENTRE, 2001; IMF, World Economic Outlook Database, 2005, Tomado de Eslake, Saul, "China and India in the World Economy, paper presented to the International Conference of Commercial Bank Economists, Bahia, Brasil 7 July 2005

http://www.anz.com/business/info_centre/economic_commentary/ICCBChinaIndia.pdf (17/08/2013)

Disminución en la importancia económica de China

- A la disminución en la importancia económica mundial de China contribuyeron factores como el uso mucho más eficiente de las diversas formas de energía, gracias a Primera Revolución Industrial que se inició en la segunda mitad del siglo XVIII en Gran Bretaña y que se extendió posteriormente a gran parte de Europa occidental y América Anglosajona; al deterioro en la gobernabilidad de la Dinastía Qing; y a la simultánea ocupación y reparto de China en zonas de influencia por parte de las grandes potencias de la época

Resurgimiento de China

- El resurgimiento de China se explica, fundamentalmente, por el rápido **crecimiento económico** de 1978 a la fecha, ampliamente documentado, se debió fundamentalmente al incremento en la **productividad**.
- Ésta tiene su origen en **la inversión de capital financiero a través de la inversión extranjera directa**, en la acumulación de capital humano producto de los 30 años de la República Popular y una cultura asiática de propensión al ahorro y la **inversión**.
- En general, el **crecimiento en la productividad** se debió al cambio institucional que propició los incentivos económicos... Y al uso eficiente de la energía; 4^a. Revolución Industrial.
- A su vez, el cambio institucional fue posible gracias al **grupo dirigente encabezado por Deng Xiaoping, que aplicó internamente medidas de carácter capitalista**, a la vez que internacionalmente se integraba a la estructura económica (comercial y financiera) de Bretton Woods.

Gráfico 2. Producto Interno Bruto de China (precios constantes)

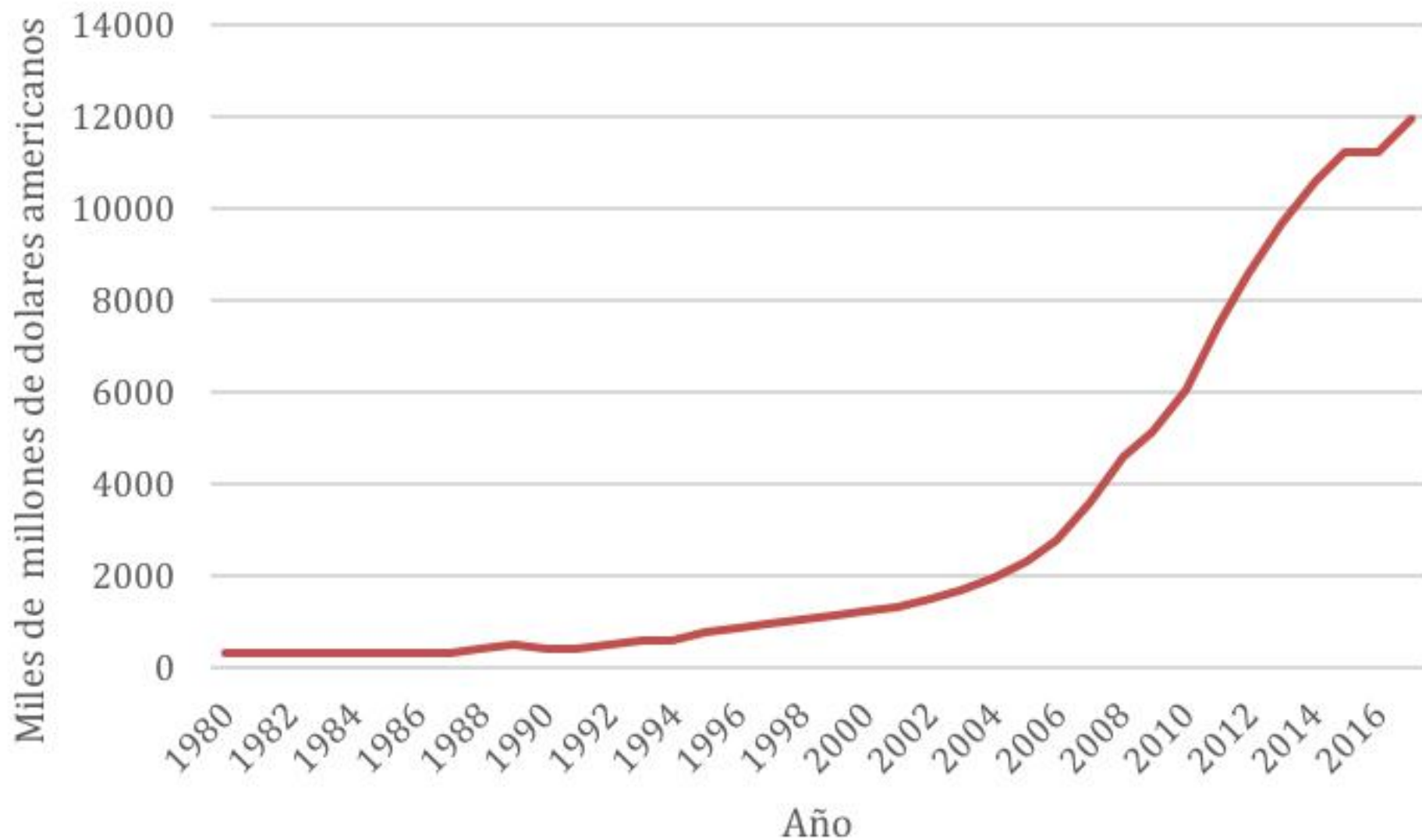
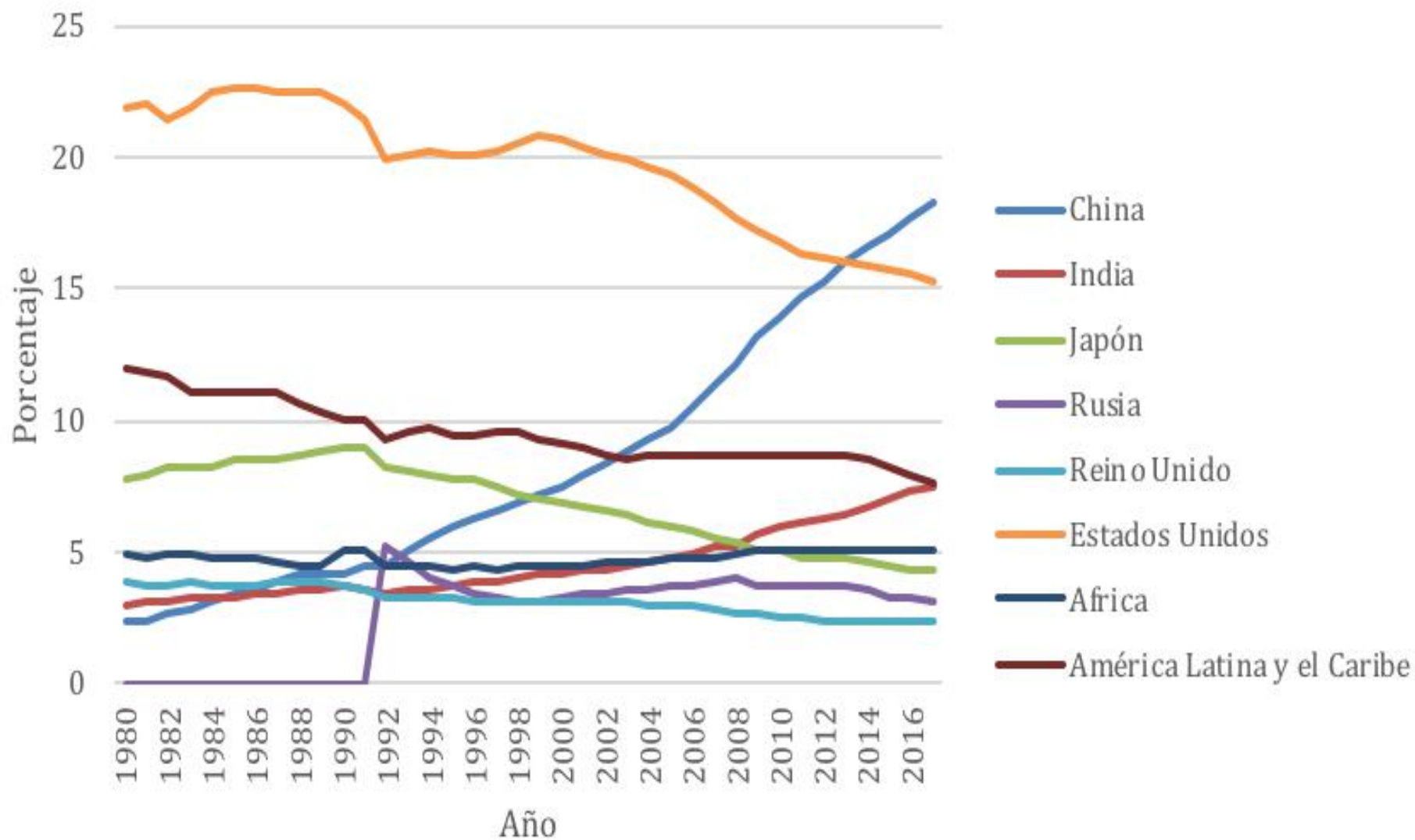


Gráfico 3. Aumento del PIB (%) por país y región, 1980-2016



La participación de China en el comercio mundial

- Si el crecimiento económico de China ha sido impresionante, el del comercio exterior lo ha sido aún más.
- ¿Porqué?
Debido al Cambio institucional Reforma económica y la Apertura hacia el exterior.... La transformación productiva, desarrollo industrial y el consecuente crecimiento económico se relaciona con el comercio exterior.
- Este cambio institucional adaptó paulatinamente la economía China a los estándares internacionales diseñados por las grandes potencias siguiendo la ortodoxia neoliberal.
- De esta manera China se convirtió en el principal exportador del mundo y el segundo importador, sólo después de EE.UU.

Cuadro 1, Comercio Internacional de China 1978-2016

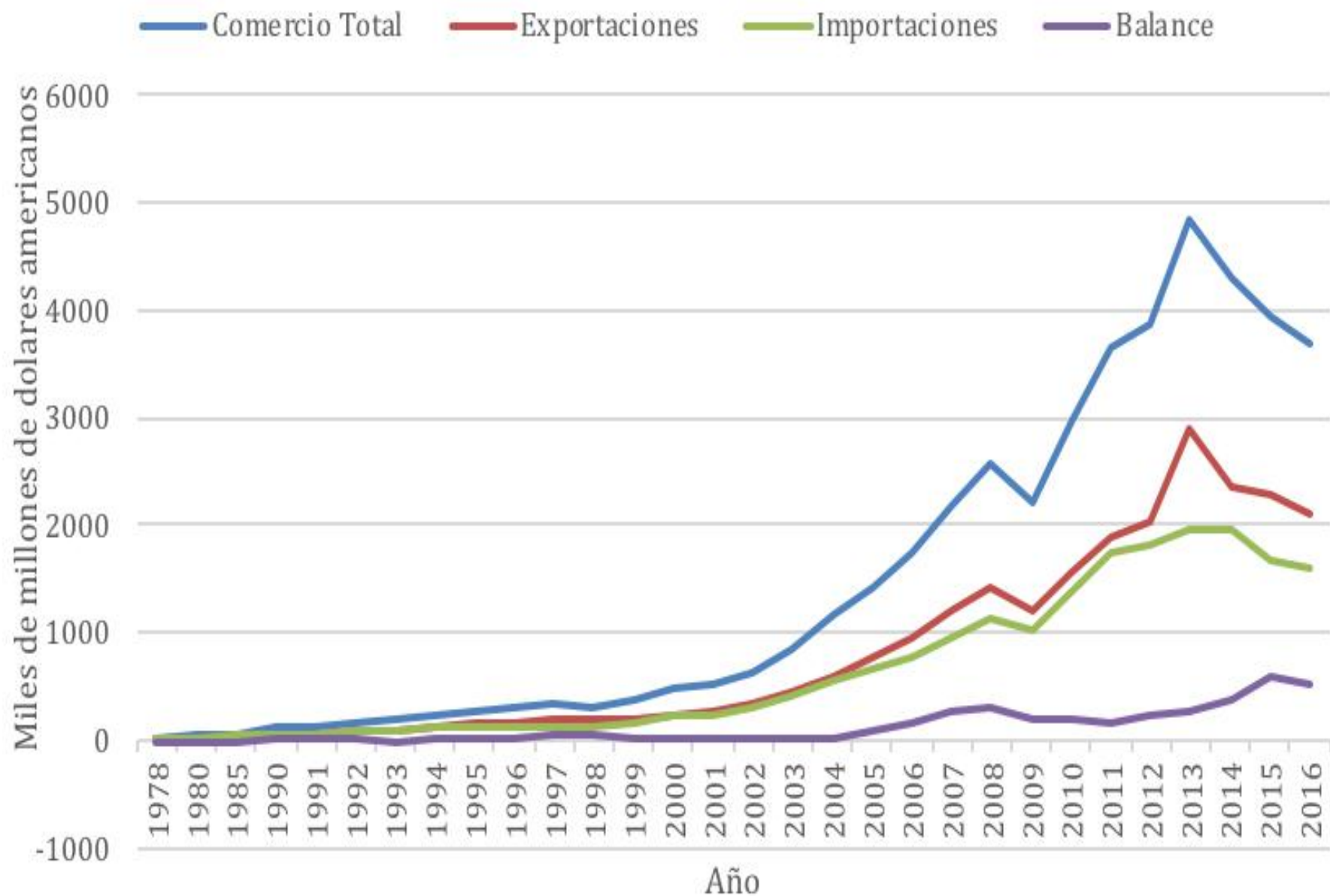
Miles de millones de dólares americanos

| año | Comercio total | Exportaciones | Importaciones | Balance |
|------|----------------|---------------|---------------|---------|
| 1978 | 20.64 | 9.75 | 10.89 | -1.14 |
| 1980 | 38.14 | 18.12 | 20.02 | -1.90 |
| 1985 | 69.60 | 27.35 | 42.25 | -14.90 |
| 1990 | 115.44 | 62.09 | 53.35 | 8.74 |
| 1991 | 135.70 | 71.91 | 63.79 | 8.12 |
| 1992 | 165.53 | 84.94 | 80.59 | 4.35 |
| 1993 | 195.70 | 91.74 | 103.96 | -12.22 |
| 1994 | 236.62 | 121.01 | 115.61 | 5.40 |
| 1995 | 280.86 | 148.78 | 132.08 | 16.70 |
| 1996 | 289.88 | 151.05 | 138.83 | 12.22 |
| 1997 | 325.16 | 182.79 | 142.37 | 40.42 |
| 1998 | 323.95 | 183.71 | 140.24 | 43.47 |
| 1999 | 360.63 | 194.93 | 165.70 | 29.23 |
| 2000 | 474.29 | 249.20 | 225.09 | 24.11 |
| 2001 | 509.65 | 266.10 | 243.55 | 22.55 |
| 2002 | 620.77 | 325.60 | 295.17 | 30.43 |
| 2003 | 850.99 | 438.23 | 412.76 | 25.47 |
| 2004 | 1,154.55 | 593.32 | 561.23 | 32.09 |
| 2005 | 1,421.91 | 761.95 | 659.95 | 102.00 |
| 2006 | 1,760.40 | 968.94 | 791.46 | 177.48 |
| 2007 | 2,173.73 | 1,217.78 | 955.95 | 261.83 |
| 2008 | 2,563.26 | 1,430.69 | 1,132.56 | 298.13 |
| 2009 | 2,210.00 | 1,200.00 | 1,010.00 | 190.00 |
| 2010 | 2,970.00 | 1,580.00 | 1,390.00 | 190.00 |
| 2011 | 3,641.86 | 1,898.38 | 1,743.48 | 154.90 |
| 2012 | 3,867.12 | 2,048.71 | 1,818.41 | 230.31 |
| 2013 | 4,858.99 | 2,909.00 | 1,949.99 | 259.01 |
| 2014 | 4,301.52 | 2,342.29 | 1,959.23 | 383.06 |
| 2015 | 3,953.03 | 2,273.47 | 1,679.56 | 593.90 |
| 2016 | 3,685.50 | 2,097.60 | 1,587.90 | 509.70 |

Fuentes: China Statistical Yearbook 2016

<http://www.stats.gov.cn/tjsj/ndsj/2016/indexeh.htm> (27/07/2017)To 2016: Comtrade UN: : <https://comtrade.un.org/labs/bis-trade-in-goods/?reporter=156&year=2016&flow=2>

Gráfico 4. Comercio Internacional de China, 1978-2016



Cuadro 2. Potencias Comerciales, 2017
(Miles de millones de dólares americanos)

| País | Exportaciones | Importaciones | Total | Balance |
|----------------|----------------------|----------------------|--------------|----------------|
| Estados Unidos | 1,900 | 2,352 | 4,252 | -452 |
| China | 2,157 | 1,731 | 3,888 | 426 |
| Alemania | 1,401 | 1,104 | 2,505 | 297 |
| Japón | 683 | 625 | 1,308 | 58 |
| Francia | 541 | 576 | 1,117 | -35 |
| Hong Kong | 540 | 561 | 1,101 | -21 |
| Corea del Sur | 552 | 448 | 1,000 | 104 |
| Países Bajos | 526 | 435 | 961 | 91 |
| Rusia | 336 | 212 | 548 | 124 |

Central Intelligence Agency. (2017). The World Factbook.

<https://www.cia.gov/library/publications/resources/the-world-factbook/rankorder/rankorderguide.html> (07/03/2018)

Comercio exterior de China

- Mientras que en 1979 las exportaciones de China representaban sólo el 0,8 por ciento de las exportaciones mundiales de bienes y servicios no atribuibles a factores, para 2010, China ya se había convertido en el mayor exportador de bienes del mundo, con 9,6 por ciento de la cuota global y una participación del 8,4 por ciento de los bienes y servicios no factoriales (Lin, Justin Yifu, 2011).
- Actualmente, China es el país con el mayor nivel de comercio y superávit en su balanza comercial. Aunque, como se aprecia en el mismo cuadro, Estados Unidos continúa siendo el principal mercado del mundo, superando a China con más de 500,000 millones de dólares. Esta situación es la fuente material de los conflictos comerciales y financieros de China y EE.UU., así como de otros países emergentes como México.

Exportaciones e importaciones de China, 2016
Sistema Hamonizado(HS)

Millones de dolares

Principales exportaciones

| | |
|-------------------------|---------|
| Computadoras | 136,000 |
| Equipo de Radiodifusión | 115,000 |
| Teléfonos | 84,300 |
| Circuitos integrados | 54,800 |
| Instalaciones de luz | 29,700 |

Principales importaciones

| | |
|----------------------|---------|
| Circuitos integrados | 128,000 |
| Petróleo crudo | 116,000 |
| Oro | 62,600 |
| Mineral de hierro | 85,000 |
| Coches | 44,000 |

Comercio exterior de China, 2016

Principales destinos

Millones de dólares

Principales destinos

| | |
|----------------|---------|
| Estados Unidos | 385,000 |
| Hong Kong | 287,000 |
| Japón | 129,000 |
| Corea del Sur | 93,700 |
| Alemania | 65,200 |

Principales orígenes

| | |
|----------------|---------|
| Hong Kong | 285,000 |
| Corea del Sur | 124,000 |
| Estados Unidos | 115,000 |
| Japón | 113,000 |
| Alemania | 85,400 |

Relación comercial de China con EE.UU.

- El comercio de China con los Estados Unidos ha aumentado rápidamente desde que las dos naciones establecieron relaciones diplomáticas y normalizaron sus relaciones comerciales en 1979.
- En los últimos 20 años, el creciente déficit comercial de EE.UU. con China, ha causado constantes tensiones bilaterales.
- Tal como se muestra en el cuadro 2, el déficit comercial de EE. UU. con China fue de \$ 347 mil millones en 2016. Este déficit se debe a que las exportaciones de EE. UU. a China fueron de solo \$ 116 mil millones, mientras que las importaciones desde China alcanzaron los \$ 463 mil millones de dólares.
- En 2017 el déficit de Estados Unidos con China alcanzó los 375,228 millones de dólares con importaciones por valor 505,597 y exportaciones por valor de 130,370
- Las principales importaciones de Estados Unidos del mercado chino son productos electrónicos de consumo, y ropa y maquinaria. Una importante proporción de estas importaciones provienen de fabricantes de EE. UU ubicado en China, los cuales envían materias primas y partes a China para ensamblaje de bajo costo. Una vez enviados de vuelta a los Estados Unidos, se consideran importaciones.

Algunos datos sobre el amago de una guerra comercial

- El 22 de enero de 2018, EE.UU. impuso aranceles y cuotas a los paneles solares y lavadoras chinos importados.
- El 22 de marzo, el presidente Trump anunció que impondría aranceles por \$ 60 mil millones de dólares a las importaciones de China
- China respondió anunciando que aplicaría aranceles sobre \$ 3 mil millones en frutas, cerdo, aluminio reciclado y tuberías de acero en los Estados Unidos.
- El 3 de abril EE.UU. anunció que aplicaría aranceles del 25 por ciento sobre \$ 50 mil millones en electrónica, aeroespacial y maquinaria importadas de China.
- China anunció la aplicación de un 25 % de arancel por un valor de \$ 50 mil millones de dólares, a 106 productos estratégicos de EE.UU. incluyendo \$ 12 mil millones al frijol de soya.
- Xi Jinping, anunció que reduciría los aranceles a los vehículos importados. Aunque esta medida le permite a Trump salvar la cara, ello no tendría efectos significativos en el comercio. La mayoría de los fabricantes de automóviles consideran que es más barato fabricarlos en China,

El peligro de una guerra comercial

- Después de la amenazas de aplicar aranceles a varios productos muy sensibles del comercio bilateral, **ambos países han anunciado cierto avance en las negociaciones para resolver el conflicto comercial.**
- Pero un acuerdo únicamente sobre los aranceles no resolverían el problema del déficit estadounidense, dado que la cuestión es más de fondo y se relaciona con la estructura de producción, la cual se explica por **las cadenas globales de valor.** El riesgo de generar una guerra comercial, parece ser más bien una maniobra negociadora del presidente de EE.UU. para obligar a China ceder en temas como
- **La parte china ha manifestado que encontrará la forma de reducir su superávit con EE.UU.** y que tiene la disposición de llegar un acuerdo para evitar un conflicto comercial a gran escala y que China.

Consecuencias para América Latina

- El conflicto comercial entre China y Estados Unidos está poniendo en aprietos a los países latinoamericanos, especialmente los de América del Sur.
- Un caso paradigmático es el Brasil par el cual China es el principal socio comercial. Brasil es el principal exportador de soya del mundo y podría verse favorecido con un incremento en la demanda China.
- El aumento en la demanda de bienes básicos por parte de China, incentivaría de nuevo la reprimarización productiva y de comercio exterior de varios países de esta región; y por otra parte, retrasaría la transformación productiva al dificultar los flujos comerciales de una gran cantidad de bienes industriales incluidos en las cadena globales de valor.

Consecuencias para América Latina

- **Brasil y Argentina** en lugar de considerar este conflicto como oportunidad para ganar cuotas de mercado, **han mostrado una una gran cautela frente la guerra de tarifas** que tendría consecuencia desastrosas para el sistema económicos mundial.
- Lo que es un hecho es que **los países de América del Sur se han convertido en fichas de un peligroso juego de ajedrez en que están envueltos China y Estados Unidos.**
- Este conflicto entre los dos grandes potencias mundiales, es un muestra más del **desarrollo dependiente de América Latina.**

Balanza Comercial de México por países, 2017

Miles de dólares

| | |
|-------------------------------|--------------|
| Total | -10,874,982 |
| América | 142,303,428 |
| América del Norte | 134,025,515 |
| Estados Unidos | 132,432,862 |
| Canadá | 1,592,651 |
| Centroamérica | 4,082,285 |
| Otros países de Centroamérica | 957,983 |
| América del Sur | 3,155,201 |
| Europa | -28,915,635 |
| Unión Europea | -25,795,384 |
| Asia | -124,267,178 |
| China | -67,432,263 |
| Japón | -14,128,921 |
| África | -685,608 |

Comercio México-China

- En 2017, el déficit de la balanza en el comercio de México con China creció nuevamente. El saldo negativo para México fue de 67, 732 millones de dólares, un incremento de 4 por ciento respecto a 2016.
- Más del 90 por ciento de las importaciones provenientes de China son bienes intermedios y bienes de capital
- La participación de los bienes de consumo es relativamente reducida, contrario a lo esperado; eso significa que las importaciones son bienes utilizados en el aparato productivo de México para su transformación, que tienen como fin el mercado doméstico y la exportación.
- China se coloca como el segundo vendedor más relevante, con el 16.3 por ciento.
-

La iniciativa de la Franja y la Ruta

- El proyecto BRI comprende más de 60 países en cuatro continentes, incluyendo América Latina.
- A través de la BRI China proporciona ayuda externa y amplía la inversión extranjera directa y el comercio.
- La actividad más evidente se da en sectores económicos en los cuales ha alcanzado grandes ventajas competitivas como la construcción de importantes obras de infraestructura, incluidos puertos, ferrocarriles, carreteras, presas y plantas de energía.
- El proyecto también considera estrategias de desarrollo económico más integrales, que incluyen arreglos técnicos y administrativos, así como cadenas de suministro de manufacturas y minoristas en el mercado global.
- La ayuda externa se concentra Asia, África y América Latina; y la IED en los principales mercados mundiales.

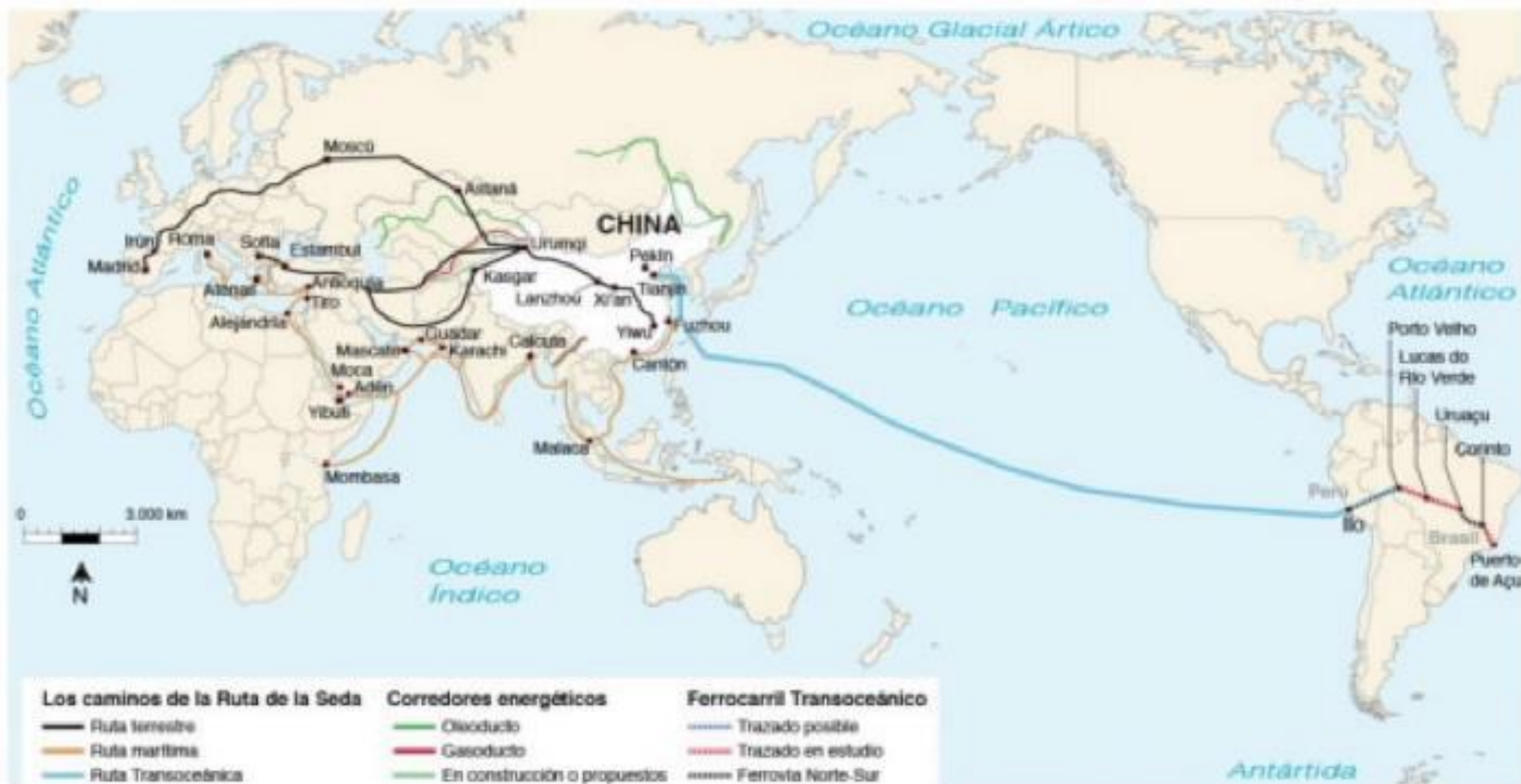
Reacciones a la ayuda externa de China

- Existe una gran preocupación por por parte de las naciones que tradicionalmente han destinado recursos económicos y tecnológicos, especialmente Estados Unidos y Europa, que han visto disminuida su influencia internacional en ciertas áreas de inversión extranjera; aunque el gobierno de Trump parece de darle importancia a este hecho.

BRI

- El esquema de cooperación de BRI no solo incluye infraestructura (autopistas y líneas ferroviarias), sino que también considera estrategias de desarrollo económico más integrales, que incluyen arreglos técnicos y administrativos, así como cadenas de suministro de manufacturas y minoristas en el mercado global.

LA RUTA DE LA SEDA EN EL SIGLO XXI



Fuente: Xinhua, Global, Wall Street Journal y Folha De S. Paulo

BRI y Cooperación

- La cooperación es el concepto que da sentido y unidad al proyecto de BRI.
- En el documento final de la reunión del BRI el concepto de cooperación se menciona 44 veces, en las formas principales de cooperación internacional, tales como:
 - Desarrollo y cooperación;
 - Cooperación multilateral, bilateral, norte-sur, sur-sur y triangular;
 - Cooperación en conectividad
 - Cooperación económica, industrial y financiera;Además de profundizar, promover y fortalecer la cooperación.
- A la reunión **del BRI (Beijing, mayo de 2017)** acudieron 29 jefes de Estado y de gobierno de todo el mundo y alrededor de 1,500 representantes de más de 130 países y 70 organizaciones internacionales,

El papel de China en la reestructuración de la economía global

- Además de utilizar la ayuda exterior, la IED, y su comercio exterior para abordar los mercados externos, China participa activamente en las instituciones financieras tradicionales, como el FMI y el Banco Mundial...
- ... y ha creado nuevas instituciones de alcance global, como el Banco Asiático de Inversión en Infraestructura (AIIB), que cuenta 56 estados miembros, mientras que otros 24 son miembros potenciales y el Banco de los BRICS.

China's Outward Foreign Direct Investment, 2010-2015

(Million Dollars)

| Year | 2010 | 2011 | 2012 | 2013 | 2014 | 2015 |
|--------|--------|--------|--------|--------|---------|---------|
| Amount | 57,954 | 48,421 | 64,963 | 72,971 | 123,130 | 187,801 |

Source: OECD (2016), FDI flows (indicator). <<https://data.oecd.org/fdi/fdi-flows.htm#indicator-chart>>

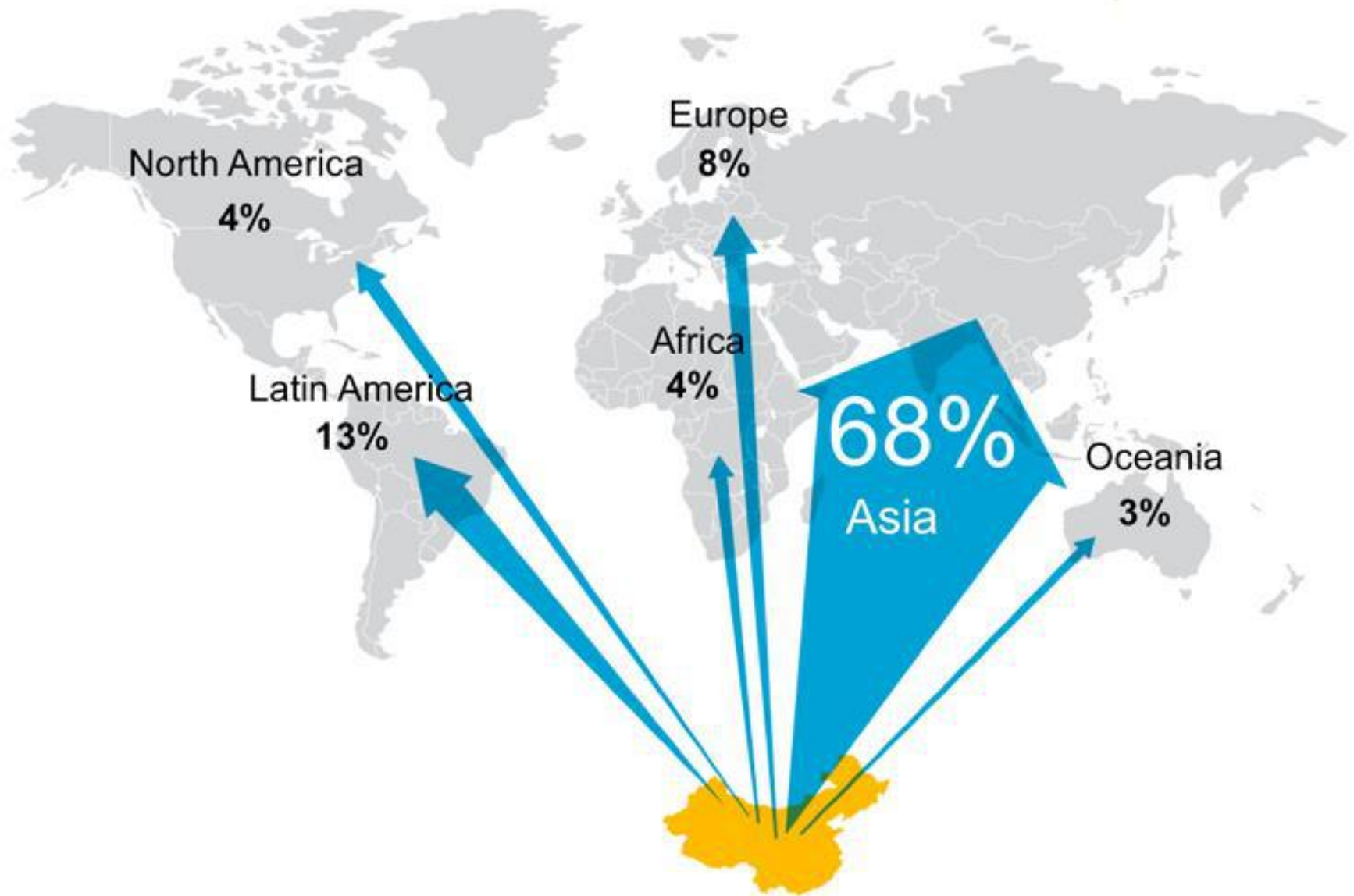
China's Inward Foreign Direct Investment, 2010-2015

China's Inward Foreign Direct Investment

| Year | 2010 | 2011 | 2012 | 2013 | 2014 | 2015 |
|--------|---------|---------|---------|---------|---------|---------|
| Amount | 243,703 | 280,072 | 241,214 | 290,928 | 268,097 | 249,859 |

Source: OECD (2016), FDI flows (indicator). <<https://data.oecd.org/fdi/fdi-flows.htm#indicator-chart>>

Continental Distribution of China's OFDI Stock, 2013



The Beijing Miting (May, 14-15)

- At this meeting Jingping, announced an additional \$124 billion in funding for the BRI (OBOR) initiative, including loans, grants and \$8.7 billion in assistance to developing countries.
- “According to Chinese state media, some \$1 trillion has already been invested in OBOR, with another several trillion could be invested over the next decade.” (?!)

La reunión del BRI

- En esta reunión del BRI Xi Jinping anunció un fondo adicional de \$ 124 mil millones incluyendo préstamos, subvenciones y \$ 8,7 mil millones en asistencia a los países en desarrollo.
- De acuerdo con los medios estatales chinos, a través del BRI ya se han invertido alrededor de 1 billón de dólares, y se podrían invertir otros varios billones durante la próxima década". (?!)

Ongoing BRI projects

- A 260-mile railway to connect eight **Asia Countries**: \$6 billion project.
- Building power plants **in Pakistan** to address chronic electricity shortages: \$46 billion worth of investment.
- Chinese planners are mapping out **train lines from Budapest to Belgrade, Serbia, providing another artery for Chinese goods flowing into Europe through a Chinese-owned port in Greece.**
- The initiative, called “One Belt, One Road,” looms on a scope and scale with little precedent in modern history, promising more than \$1 trillion in infrastructure and spanning more than 60 countries. To celebrate China’s new global influence, Mr. Xi is gathering dozens of state leaders, including President Vladimir V. Putin of Russia, in Beijing on Sunday.

Proyectos en marcha

- Ferrocarril de 260 millas para conectar con ocho países de Asia (proyecto de \$ 6 mil millones).
- Construcción de centrales eléctricas en Pakistán para hacer (\$ 46 mil millones).
- Diseño de líneas de ferrocarril desde Budapest a Belgrado, Serbia, para transportar productos chinos a Europa a través de un puerto de propiedad china en Grecia.
- China ha firmado acuerdos bilaterales de cooperación con Hungría, Mongolia, Rusia, Tayikistán y Turquía.
- Se están llevando a cabo varios proyectos, incluida una conexión ferroviaria entre el este de China e Irán que puede ampliarse a Europa. También hay nuevos enlaces ferroviarios con Laos y Tailandia y proyectos de trenes de alta velocidad en Indonesia.
- La china *Ningbo Shipping Exchange* está colaborando con *Baltic Exchange* en la elaboración de información sobre el flujo de contenedores entre China y el Medio Oriente, el Mediterráneo y Europa.

Ongoing BRI projects

- The effort has already made some practical achievements. China has signed bilateral cooperation agreements related to the project with Hungary, Mongolia, Russia, Tajikistan, and Turkey. A number of projects are under way, including a train connection between eastern China and Iran that may be expanded to Europe. There are also new rail links with Laos and Thailand and high-speed-rail projects in Indonesia. China's Ningbo Shipping Exchange is collaborating with the Baltic Exchange on a container index of rates between China and the Middle East, the Mediterranean, and Europe. More than 200 enterprises have signed cooperation agreements for projects along OBOR's routes.

Proyectos en marcha

- El esfuerzo ya ha logrado algunos logros prácticos. China ha firmado acuerdos bilaterales de cooperación relacionados con el proyecto con Hungría, Mongolia, Rusia, Tayikistán y Turquía. Se están llevando a cabo varios proyectos, incluida una conexión ferroviaria entre el este de China e Irán que puede ampliarse a Europa. También hay nuevos enlaces ferroviarios con Laos y Tailandia y proyectos de trenes de alta velocidad en Indonesia. La china Ningbo Shipping Exchange está colaborando con Baltic Exchange en un índice de tasas de contenedores entre China y el Medio Oriente, el Mediterráneo y Europa. Más de 200 empresas han firmado acuerdos de cooperación para proyectos a lo largo de las rutas de OBOR.

Chinese Overseas Foreign Direct Investments

- According with China's Ministry of Commerce (MOFCOM), China's OFDI is **mainly concentrated in Asia** (largely in Hong Kong), **although invest has increased significantly in Latin America and Africa over the past years.**
- The official Chinese statistics only indicates the initial destination of investment. Like many companies from many countries, some Chinese firms initially **invest in tax havens or offshore financial centers where there is minimal or not tax, such as Hong Kong o Cayman Islands,** Then these companies reinvests this some money in other destinations, such as Africa and Latin America, through their subsidiaries in these offshore

BRI... Latin America Perspective

- In the face of BRI Chinese project, what could be the options for regions that are not specifically mentioned in this proposal, as is the case in Latin America? In this respect it should be noted that the BRI (OBOR) is not a fixed plan, but is an open and flexible initiative, from which it can be interpreted that projects in any region or country would be able to anchor with the resources available in the Chinese financial institutions. Nowadays, Chinese sources includes a railroad construction in South America, as part of BRI.

El plan general del BRI y América Latina

- El BRI no cuenta con un plan fijo; es una iniciativa abierta y flexible, desde la cual se puede generar proyectos en cualquier región o país del mundo y anclarlos anclarse a los recursos disponibles en las instituciones financieras chinas.
- En América Latina existe un proyecto para la construcción de un ferrocarril en América del Sur (Brasil-Perú).
- **Chile y Bolivia** ya forman parte del Banco Asiático de Inversión en Infraestructura; recientemente se integraron también Bahrein, Chipre, Grecia, Rumania y Samoa, los que la institución superó los 77 miembros.

BRI... Latin America Perspective

- The Asian Infrastructure Investment Bank (AIIB), announced to mid May, 2017, its approval to the incorporation of Chile, Bolivia, Bahrain, Cyprus, Greece, Romania and Samoa, as a member of the entity, increasing the total number of members up to 77.

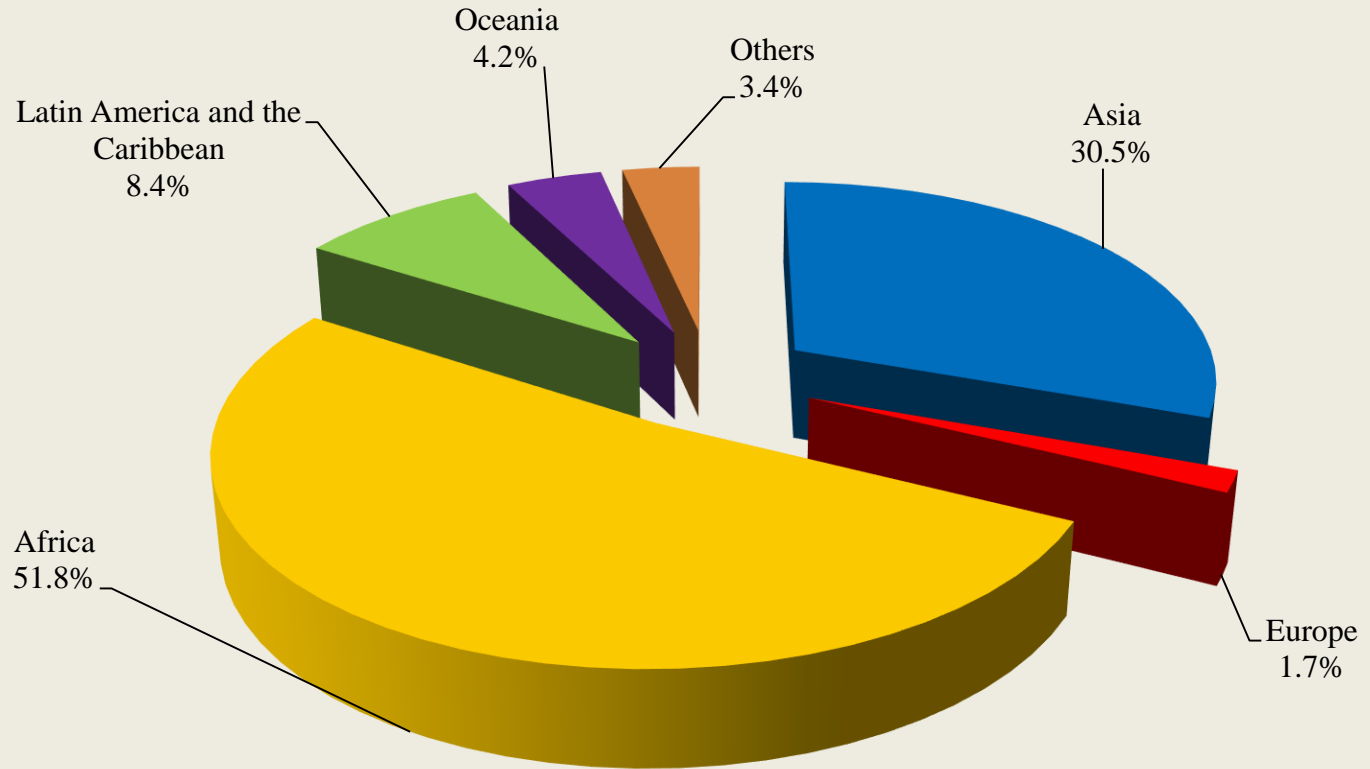
Conclusiones

- China busca un liderazgo internacional en base a sus recursos económico y está contribuyendo a transformación de la economía global.
- Desde la década de 1980, China ha aceptado el status quo del sistema internacional (y acatado sus principios y normas). Ello no implica ponerlos en práctica mecánicamente. Sin pretender reemplazar las reglas con otras, Pekín ha propuesto modificarlas de acuerdo con sus percepciones e intereses.
- En un mundo anárquico, el interés de los estados, basado en el poder y la seguridad, genera la competencia y el sabotaje de algunas iniciativas con resultados imprevisibles. Este es el caso de BRI.

The China's Foreign Aid

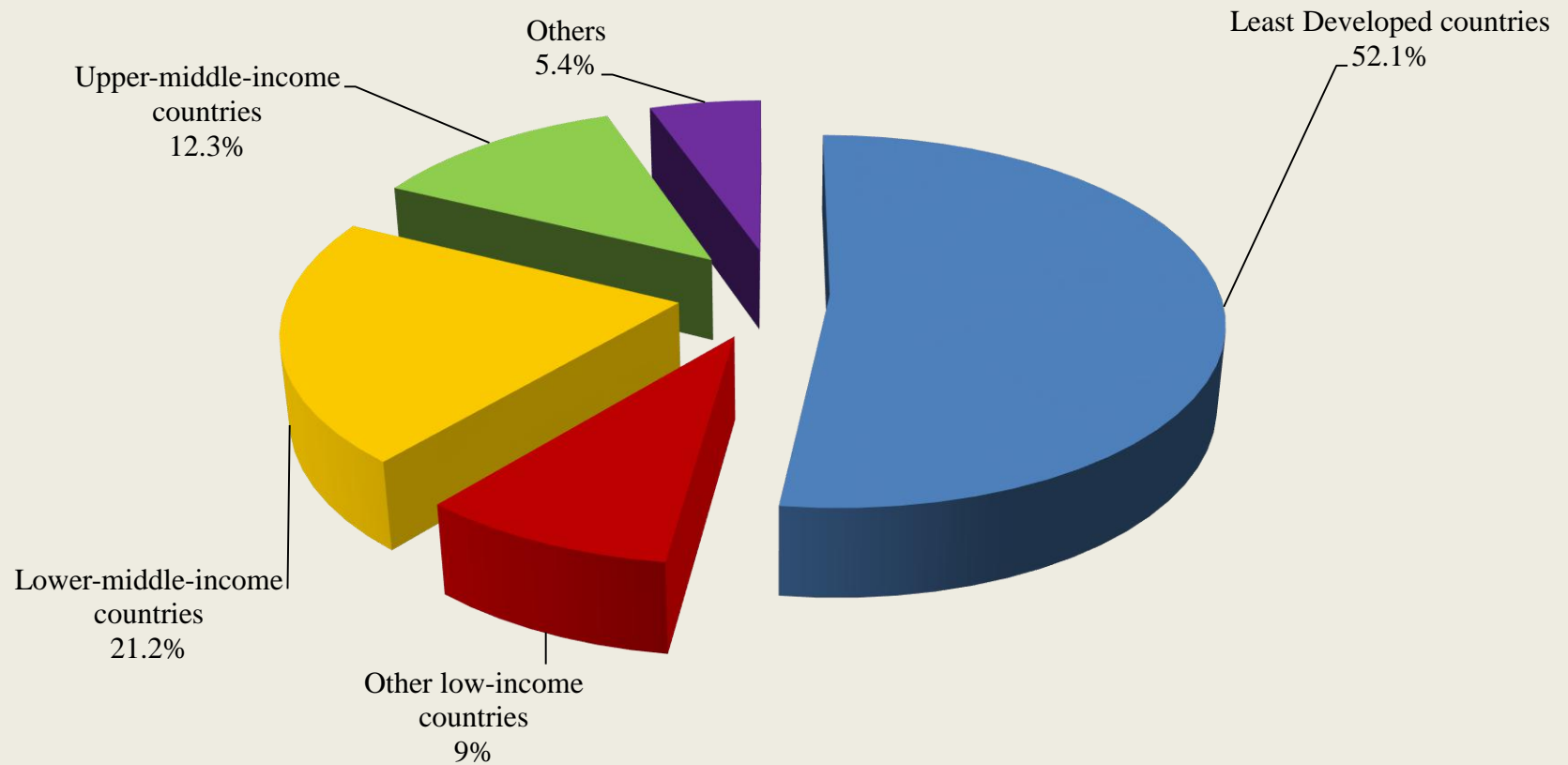
- "The White Paper of 2014": 14,410 million dollars from 2010 to 2012.
- \$ 4,657.3 million (36.2 percent): creation of small-scale social welfare projects; Technical cooperation and development of human resources, material assistance and humanitarian emergency assistance.
- 1,046.2 million dollars (8.1 percent) of interest-free loans to build public facilities and other projects to improve the people's living conditions.
- \$ 7.17 billion (55.7 percent) to carry out large and medium-scale manufacturing and infrastructure projects, as well as to supply complete equipment, machinery and electronic products.

Figure 3. Geographical Distribution of China's Foreign Assistance Funds, 2010-2012



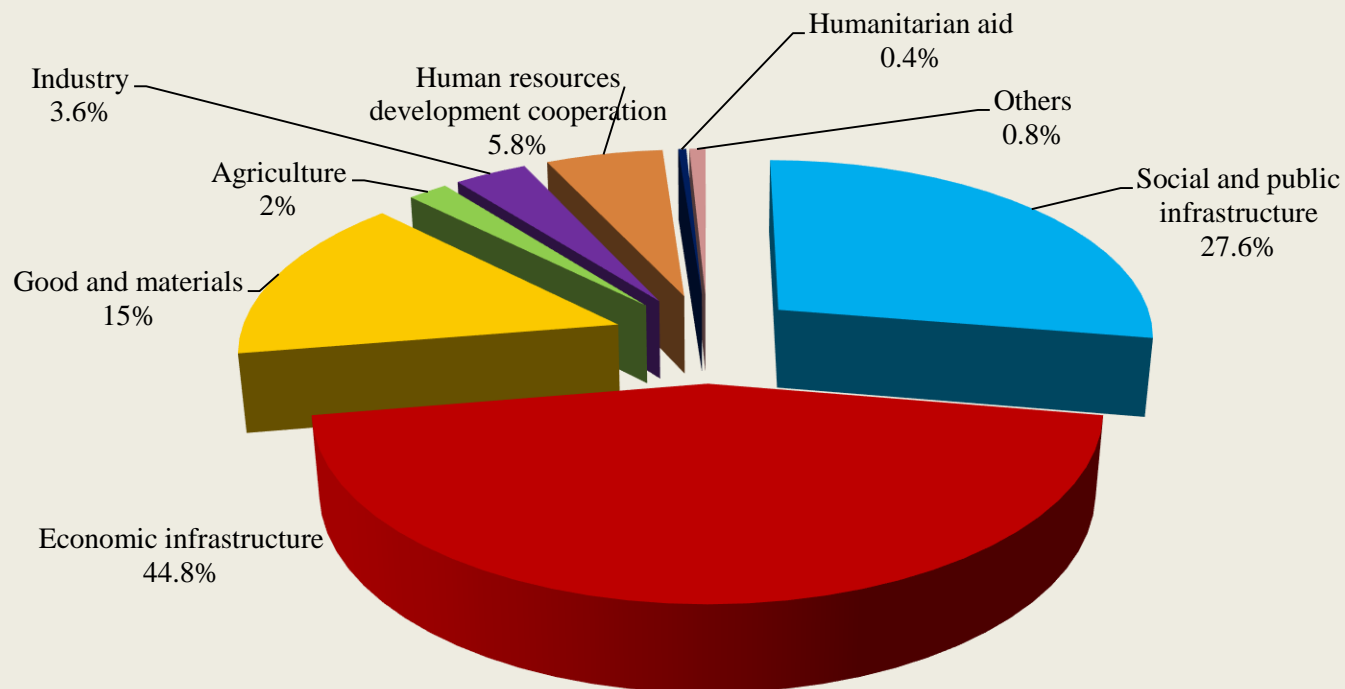
Source: The People's Republic of China. Information Office of the State Council. 2014. China's Foreign Aid (2014). [http://news.xinhuanet.com/english/china/2014-07/10/c_133474011.htm] Accessed in May 2016.

Figure 2. Distribution of China's Foreign Assistance Funds according to the Income Level of Recipient Countries, 2010-2012



Source: The People's Republic of China. Information Office of the State Council. 2014. China's Foreign Aid (2014). [http://news.xinhuanet.com/english/china/2014-07/10/c_133474011.htm] Accessed in May 2016.

Figure 1. Distribution of China's Foreign Assistance Funds according to Projected Fields, 2010-2012



Source: The People's Republic of China. Information Office of the State Council. 2014. China's Foreign Aid (2014). [http://news.xinhuanet.com/english/china/2014-07/10/c_133474011.htm] Accessed in May 2016.